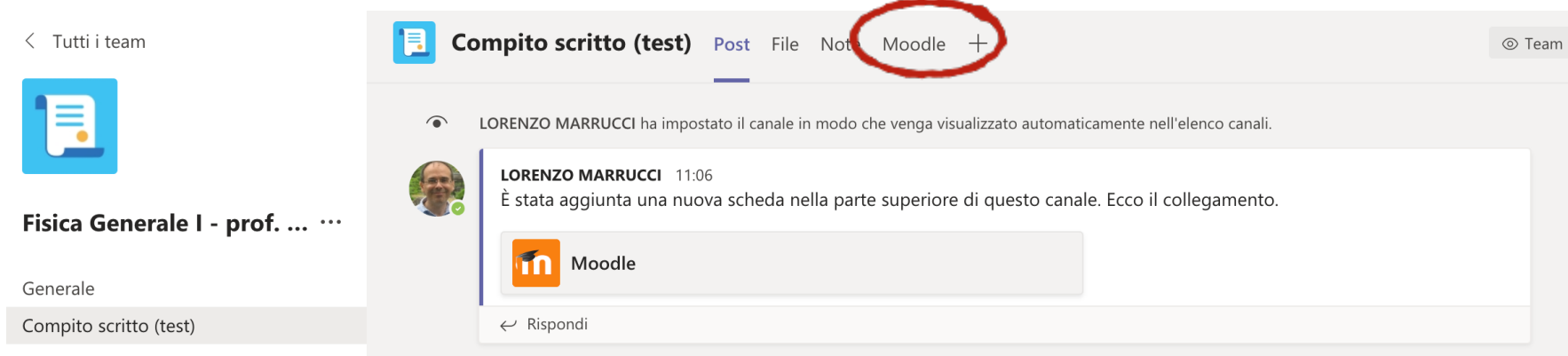
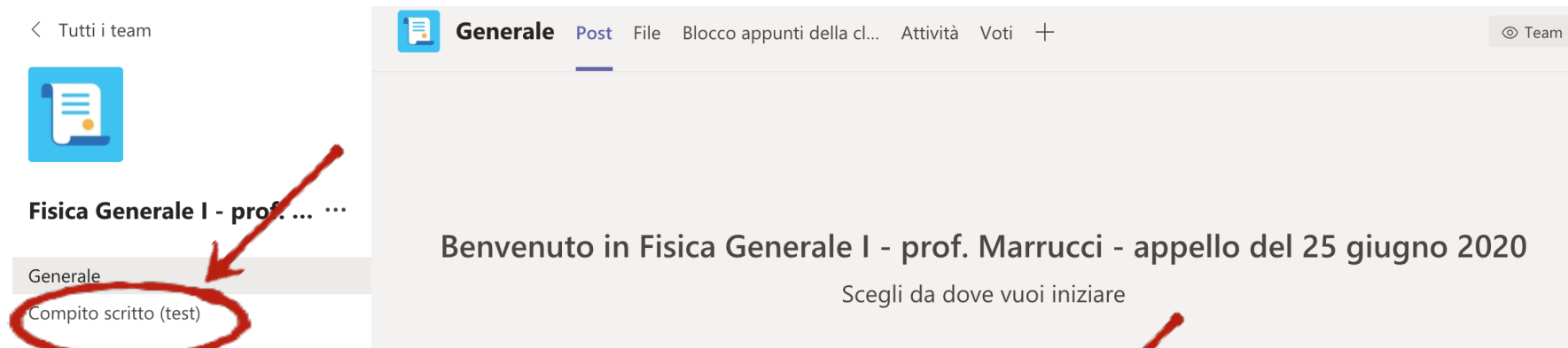
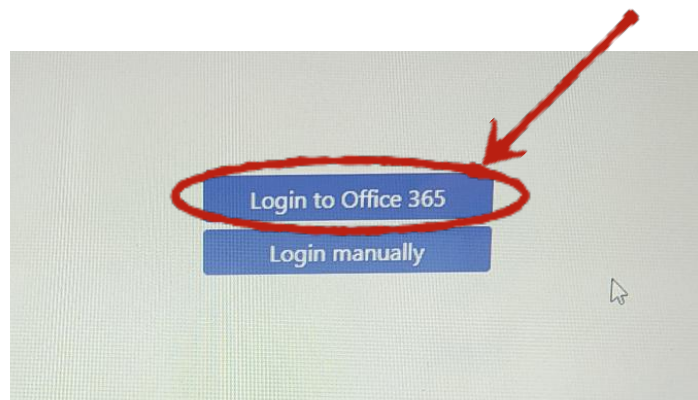


GUIDA PER L'ACCESSO AL TEST MOODLE – PROF. MARRUCCI

1. Accedere al canale «Compito Scritto (test)» del Team “FISICA GENERALE I – PROF. MARRUCCI – APPELLO DEL [DATA APPELLO]” e selezionare la scheda “Moodle”



2. Selezionare "Login to Office 365" e inserire le credenziali del vostro account unina



3. Compilare una schermata con i vostri dati personali. Al termine della pagina prestare il consenso alla teledidattica inserendo una spunta

▼ Generale

Nome !

Cognome !

Indirizzo email !

Visualizza email ?

Città /Località

Seleziona il tuo stato

▼ Nomi aggiuntivi

Nome - fonetico

Cognome - fonetico

Secondo nome

Nome alternativo

▼ Interessi

Elenco interessi ?

▼ Facoltativo

Pagina web

Numero ICQ

Skype ID

AIM ID

4. Cliccare su "Successivo"

Politiche e consensi

teledidattica Politica 1 di 1

Per favore leggi la nostra teledidattica

La legge sul diritto di autore (art. 70 l. 633/1941) consente le riproduzioni parziali di opere altrui ("Il riassunto, la citazione o la riproduzione di brani od parti d'opera") e la loro comunicazione al pubblico a fini di critica e discussione, purché non costituiscano concorrenza all'utilizzazione economica dell'opera. Inoltre, se effettuati a fini di insegnamento e/o di ricerca scientifica, l'utilizzo deve avvenire per finalità illustrative e per fini non commerciali. È necessario che il riassunto, la citazione o la riproduzione siano "sempre accompagnati dalla menzione del titolo dell'opera, del nome dell'autore, dell'editore".

Tutti i materiali didattici presenti su questa piattaforma sono tutelati dal diritto d'autore e non possono essere distribuiti o riutilizzati da altri senza esplicita autorizzazione da parte del docente.

La legge sul diritto di autore (art. 70 l. 633/1941) consente le riproduzioni parziali di opere altrui ("Il riassunto, la citazione o la riproduzione di brani od parti d'opera") e la loro comunicazione al pubblico a fini di critica e discussione, purché non costituiscano concorrenza all'utilizzo economica dell'opera. Inoltre, se effettuati a fini di insegnamento e/o di ricerca scientifica, l'utilizzo deve avvenire per finalità illustrative e per fini non commerciali. È necessario che il riassunto, la citazione o la riproduzione siano "sempre accompagnati dalla menzione del titolo dell'opera, del nome dell'autore, dell'editore".

Tutti i materiali didattici presenti su questa piattaforma sono tutelati dal diritto d'autore e non possono essere distribuiti o riutilizzati da altri senza esplicita autorizzazione da parte del docente.

[Successivo](#) Torna all'inizio ▲

Feedback

5. Compare questa schermata


Benvenuti nella piattaforma per la Didattica a Distanza dell'Università degli Studi di Napoli Federico II


[< Course Overview](#)

Preferenze

Preferenze

Account utente	Blog	Badge
<ul style="list-style-type: none">ModificaPreferenze linguaPreferenze forumPreferenze editorPreferenze corsoPreferenze calendarioChiave di sicurezzaPreferenze messaggiPreferenze notifiche	<ul style="list-style-type: none">Preferenze blogBlog esterniRegistra blog esterno	<ul style="list-style-type: none">Gestione badgePreferenze badgeImpostazioni backpack

 GIOVANNI COSTANZO

[Feedback](#) 

6. Uscire e rientrare nella scheda "Moodle" del Team.

Compare questa schermata: cliccare su "Iscrivimi"

The screenshot shows a Moodle course page for 'Compito scritto (test)'. The breadcrumb trail is 'Post > File > Note > Moodle'. The page title is 'Benvenuti nella piattaforma moodle dell'Università degli Studi di Napoli Federico II'. Below the title, there is a navigation link '< Course Overview' and the course name 'Test - Marrucci'. The main section is titled 'Opzioni di iscrizione'. Under this section, there is a course entry for 'Test - Prof. Lorenzo Marrucci' with a small icon of a pulley system. The course description is 'Test e prove telematiche del prof. Lorenzo Marrucci'. The lecturer is listed as 'Docente: LORENZO MARRUCCI'. Under the heading 'Iscrizione spontanea (Studente)', there is a note: 'Non è necessaria una chiave di iscrizione'. At the bottom of this section, there is a blue button labeled 'Iscrivimi', which is circled in red. A red arrow points to the button from the right side of the page.

6. Avete adesso accesso alle prove scritte e test del docente, che compariranno quando verranno rese visibili dal docente (in questo esempio è visibile il Test di prova)

< Tutti i team



Fisica Generale I - prof.

Generale

Compito scritto (test)

The screenshot shows a Moodle course page. At the top, there is a navigation bar with the course title "Compito scritto (test)" and several menu items: "Post", "File", "Note", "Moodle", and a plus sign. On the right side of the navigation bar, there are icons for chat, external link, refresh, and globe. Below the navigation bar, a message reads "Benvenuti nella piattaforma moodle dell'Università degli Studi di Napoli Federico II". The main content area has a large heading "Corso: Test - Prof. Lorenzo Marrucci". Below this, there is a sub-heading "FISICA GENERALE I - PROVE SCRITTE E TEST". Underneath, a list item is visible: a square checkbox followed by a checkmark icon and the text "Test di prova".

7. Accesso al test Moodle tramite browser (raccomandato e comunque necessario se interrompete il test prima di completarlo): Cliccare sul simbolo



< Tutti i team



Fisica Generale I - prof.

Generale

Compito scritto (test)



Compito scritto (test) Post File Note Moodle +



Benvenuti nella piattaforma moodle dell'Università degli Studi di Napoli Federico II

Corso: Test - Prof. Lorenzo Marrucci

FISICA GENERALE I - PROVE SCRITTE E TEST

Test di prova

8. Si apre una pagina nel browser.

Cliccare su "OpenID connect" e inserire (se richieste) le credenziali dell'account unina

UNIVERSITÀ DEGLI STUDI DI NAPOLI
FEDERICO II

Username

Password

Ricorda username

Login

[Hai dimenticato lo username o la password?](#)

Il browser deve avere i cookie abilitati

Alcuni corsi possono consentire l'accesso agli ospiti

Login come ospite

Autenticati su:

OpenID Connect

9. Si apre la pagina web Moodle di **Test – Prof. Lorenzo Marrucci**

The screenshot shows the Moodle interface for a course. At the top, the course title is 'Test – Prof. Lorenzo Marrucci' with a settings gear icon to its right. Below the title is a breadcrumb trail: 'Dashboard / I miei corsi / Test - Marrucci'. The main content area has the course name 'FISICA GENERALE I - PROVE SCRITTE E TEST' and a progress indicator 'Il tuo stato di avanzamento?' with a question mark icon. A list item 'Test di prova' with a document icon and a checkmark is circled in red, and a red arrow points to it from below. To the right of this item is an empty checkbox.

10. Avete adesso accesso al test tramite browser web (potete anche riprendere un test interrotto su Teams)