

# Accedere a Moodle e Iscrivarsi al Corso

La pagina Moodle del corso è unica ed è quella del Prof. Simonelli. Le istruzioni che seguono sono valide per gli studenti dei Prof. Jappelli, Prof. Simonelli e Prof Oliviero.

Per accedere alla pagina Moodle del corso di Macroeconomia, dovete sostanzialmente:

1. accedere a Moodle Unina;
2. iscrivervi al corso.

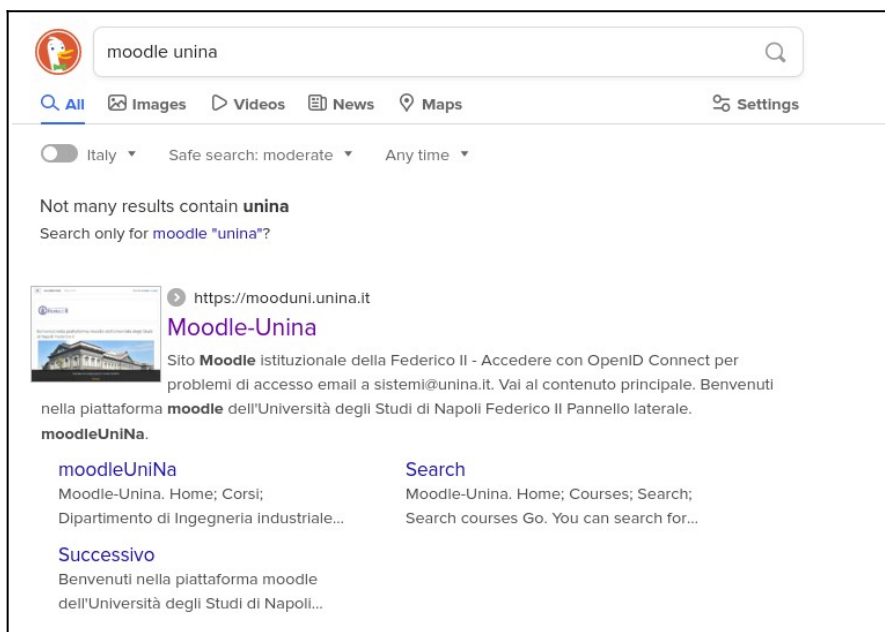
Per accedere a Moodle Unina, bisogna collegarsi a <https://mooduni.unina.it> ed effettuare il login come indicato (il link per il login è in alto a destra). **Usate la mail istituzionale.**

Successivamente, effettuato l'accesso a Moodle Unina, cercate il dipartimento di Scienze Economiche e Statistiche (Home del sito) ed il corso di Macroeconomia (Prof. Simonelli). Nel resto del documento, seguono istruzioni dettagliate su come fare.

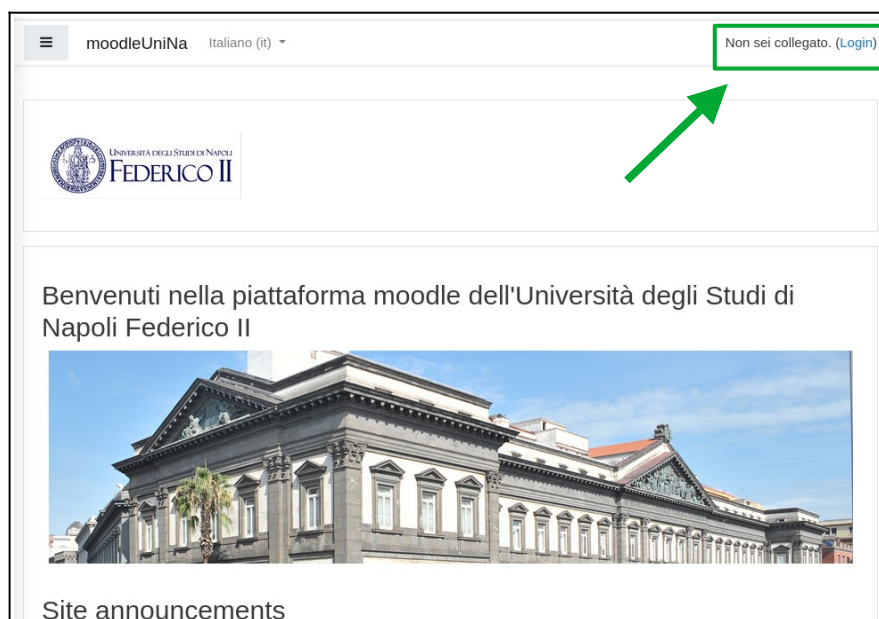
## Accedere a Moodle Unina

1. Effettuare il login su Moodle Unina:
  - Andare all'indirizzo: <https://mooduni.unina.it>
  - Oppure cercare su web: moodle unina

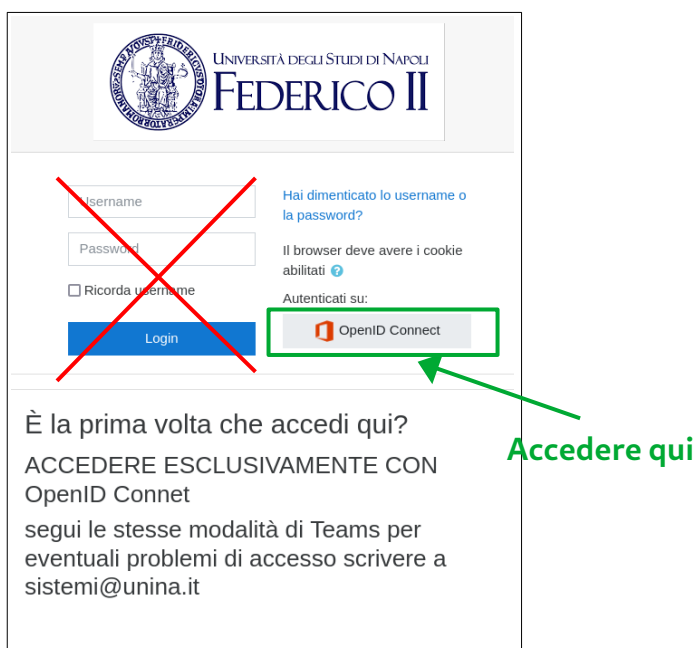
(Questo è quello che dovrete vedere tramite ricerca)



2. Una volta caricata la pagina di Moodle Unina effettuare il login in alto a destra



Verrete reindirizzati alla pagina seguente, che vi chiede di effettuare l'accesso. **Accedete cliccando su OpenID.**

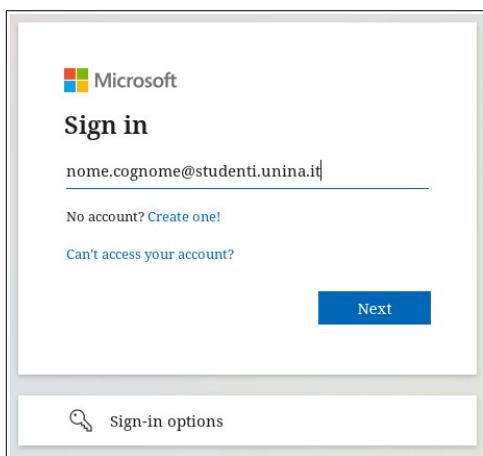


Vi verrà chiesto di fare il login su Microsoft (fare riferimento all'immagine seguente)

- Quando viene chiesto l'indirizzo email per effettuare il Sign in, inserite l'email istituzionale come mostrato nell'esempio.
- Seguirà un avviso di reindirizzamento al login istituzionale
- Dopo qualche secondo di attesa vedrete questa schermata. Seguite le istruzioni indicate per effettuare il login (utente: email istituzionale; password: password associata all'email istituzionale)

D. Se tutto è andato a buon fine dovrete vedere questa schermata. Decidete se rimanere loggati e proseguite.

A



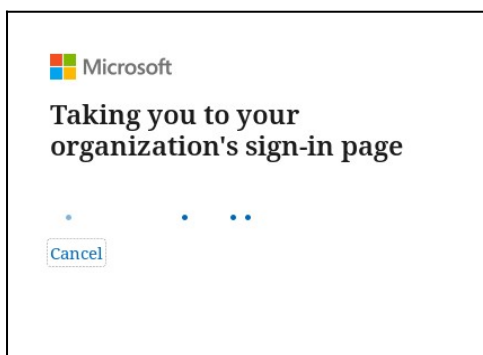
Microsoft  
**Sign in**  
nome.cognome@studenti.unina.it  
No account? [Create one!](#)  
[Can't access your account?](#)  
**Next**  
Sign-in options

C



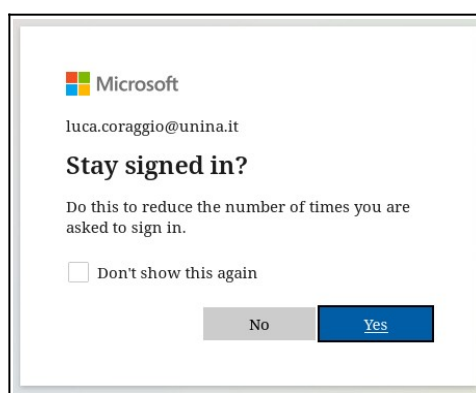
UNIVERSITÀ DEGLI STUDI DI NAPOLI  
**FEDERICO II**  
Sign in  
nome.cognome@studenti.unina.it  
.....  
**Sign in**  
In caso di mancato accesso verificare di aver messo utente completo di @unina.it o @studenti.unina.it. Leggere ed eseguire attentamente le istruzioni [qui](#)

B



Microsoft  
**Taking you to your organization's sign-in page**  
.....  
**Cancel**

D



Microsoft  
luca.coraggio@unina.it  
**Stay signed in?**  
Do this to reduce the number of times you are asked to sign in.  
 Don't show this again  
**No** **Yes**

## Iscriversi al Corso

Una volta entrati in *Moodle Unina* dovrete vedere la vostra *dashboard*. Qui vengono riportate informazioni generali, tra cui i corsi a cui siete iscritti. Per iscrivervi ad un nuovo corso, seguite le indicazioni seguenti.

1. Nel pannello in alto a sinistra, cliccate su Home del sito. Una volta effettuato l'accesso alla home del sito, dovrete vedere la schermata riproposta dalla figura. In

basso, c'è una lista dei dipartimenti dell'università.

Dashboard

Home del sito

Calendario

File personali

I miei corsi

luca.coraggio@unina.it

savsimon@unina.it

UNIVERSITÀ DEGLI STUDI DI NAPOLI  
FEDERICO II

Home del sito

Benvenuti nella piattaforma moodle dell'Università degli Studi di Napoli Federico II

Categorie di corso

▶ Espandi tutto

- ▶ [Matematica](#) (98)
- ▶ [Biotecnologie per La Salute](#) (29)
- ▶ [Informatica](#) (4)
- ▶ [Esercitazioni Libere](#) (2)
- ▶ [Scienze Politiche](#) (82)

Lista dei corsi per dipartimento

2. Cercate il nostro dipartimento: **Dipartimento di Scienze Economiche e Statistiche** e cliccate sul nome.

Categorie di corso

▶ Espandi tutto

- ▶ [Matematica](#) (98)
- ▶ [Biotecnologie per La Salute](#) (29)
- ▶ [Informatica](#) (4)
- ▶ [Esercitazioni Libere](#) (2)
- ▶ [Scienze Politiche](#) (82)
- ▶ [Scienze mediche traslazionali](#) (1)
- ▶ [Economia](#) (2)
- ▶ [Medicina](#) (2)
- ▶ [Dipartimento di Scienze sociali \(040148\)](#) (11)
- ▶ [Dipartimento di Scienze economiche e statistiche \(040126\)](#) (43)
- ▶ [Dipartimento di Ingegneria elettrica e delle Tecnologie dell'Informazione \(040132\)](#) (55)

3. Verrete riportati alla pagina dei corsi del dipartimento. Qui potete manualmente cercare il corso di Macroeconomia, oppure effettuare la ricerca come mostrato in figura seguente.
  - A. Cercate il corso tramite il nome del docente (in questo caso, scriviamo "Simonelli").
  - B. Tra i risultati della ricerca trovate il corso di Macroeconomia. Cliccate sul nome del corso e iscrivetevi al corso.



Se tutto è andato a buon fine, dovrete avere accesso alla pagina del corso. Tornando alla vostra dashboard, vedrete il corso a cui vi siete appena iscritti (riportato anche nel menù a tendina, sulla sinistra).

*(la prossima immagine fa riferimento all'aa 2021/2022; la pagina del corso corrente potrebbe essere leggermente diversa)*

